

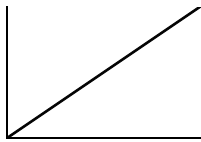
事業活動収支計算書

自 平成29年04月01日
至 平成30年03月31日

【社会福祉法人 茨塚福祉会 合算】

(単位：円)

支出の部				収入の部			
勘定科目	当年度	前年度	増減	勘定科目	当年度	前年度	増減
人件費	801,262,376	768,814,723	32,447,653	売上	1,079,734,393	1,101,800,830	▲ 22,066,437
直接人件費	732,561,522	694,680,140	37,881,382	村松売上	603,970,823	625,812,055	▲ 21,841,232
給与	541,576,949	533,165,935	8,411,014	山王苑	416,907,422	417,311,258	▲ 403,836
賞与	99,567,089	72,630,733	26,936,356	特養	265,964,307	265,734,936	229,371
賞与	78,967,089	72,630,733	6,336,356	ショート	43,023,015	43,497,631	▲ 474,616
賞与引当金繰入額	20,600,000	0	20,600,000	デイ	92,567,240	95,750,151	▲ 3,182,911
法定福利費	91,417,484	88,883,472	2,534,012	居宅	15,352,860	12,328,540	3,024,320
間接人件費	63,859,504	59,230,382	4,629,122	第二山王苑	187,063,401	208,500,797	▲ 21,437,396
宿直	9,258,304	8,720,763	537,541	特養	135,050,331	135,122,247	▲ 71,916
日常清掃	11,769,840	9,958,010	1,811,830	ショート	52,013,070	73,378,550	▲ 21,365,480
送迎	4,389,660	4,268,700	120,960	新潟売上	475,763,570	475,988,775	▲ 225,205
派遣介護	26,507,326	23,992,847	2,514,479	特養	224,771,936	223,341,480	1,430,456
派遣看護	9,221,434	9,442,030	▲ 220,596	ショート	183,245,566	174,677,489	8,568,077
職員紹介料	1,575,340	1,710,432	▲ 135,092	デイ	58,128,030	68,785,533	▲ 10,657,503
顧問費用	777,600	777,600	0	居宅	9,618,038	9,184,273	433,765
その他の間接人件費	360,000	360,000	0	介護職員処遇改善金	63,320,460	45,753,281	17,567,179
退職金	4,841,350	14,904,201	▲ 10,062,851	補助金収入	927,497	627,832	299,665
退職金	2,766,350	12,799,201	▲ 10,032,851	運営補助金	27,497	27,832	▲ 335
退職401K掛金	2,075,000	2,105,000	▲ 30,000	初心者雇用採用補助金	900,000	600,000	300,000
経費	310,438,148	309,074,435	1,363,713	寄附金収入	228,000	460,000	▲ 232,000
徴収不能額	0	0	0				
実質減価償却費	58,362,793	59,133,045	▲ 770,252				
減価償却費	98,190,057	97,099,692	1,090,365				
繰延資産償却費	49,947	44,874	5,073				
リース償却費	296,136	0	296,136				
国庫補助金等特別積立金取崩額	▲ 40,173,347	▲ 38,011,521	▲ 2,161,826				
国庫補助金等特別積立金取崩額(整備時)	▲ 23,250,347	▲ 21,088,521	▲ 2,161,826				
国庫補助金等特別積立金取崩額(償還補)	▲ 16,923,000	▲ 16,923,000	0				
事業活動支出計 ②	1,170,063,317	1,137,022,203	33,041,114	事業活動収入計 ①	1,144,210,350	1,148,641,943	▲ 4,431,593
				事業活動収支差額 ③(①-②)	▲ 25,852,967	11,619,740	▲ 37,472,707
借入金利息	26,579,749	23,207,210	3,372,539	借入金利息補助金収入	1,220,012	3,042,253	▲ 1,822,241
弁済補償金支出[WAM]	0	0	0	受取利息配当金	31,227	31,295	▲ 68
				雑収入	1,589,568	3,214,867	▲ 1,625,299
事業活動外支出計 ⑤	26,579,749	23,207,210	3,372,539	事業活動外収入計 ④	2,840,807	6,288,415	▲ 3,447,608
				事業活動外収支差額 ⑥(④-⑤)	▲ 23,738,942	▲ 16,918,795	▲ 6,820,147
				經常収支差額 ⑦(③+⑥)	▲ 49,591,909	▲ 5,299,055	▲ 44,292,854
基本金組入額	0	0	0	施設整備等補助金収入	0	0	0
固定資産除売却損	9,569,588	1,967,485	7,602,103	設備整備等補助金収入	0	3,050,000	▲ 3,050,000
債務再編成費用	0	44,852,958	▲ 44,852,958	設備資金借入金元金償還補助金収入	22,600,000	45,200,000	▲ 22,600,000
国庫補助金等特別積立金繰入額	22,600,000	48,250,000	▲ 25,650,000	固定資産除売却益	0	0	0
国庫補助金等特別積立金繰入額(整備時)	0	3,050,000	▲ 3,050,000	過年度修正益	17,680	0	17,680
国庫補助金等特別積立金繰入額(償還補)	22,600,000	45,200,000	▲ 22,600,000	保険補償金収益	14,708,165	0	14,708,165
他会計区分繰入金支出	186,520,050	471,695,207	▲ 285,175,157	他会計区分繰入金収入	186,520,050	471,695,207	▲ 285,175,157
特別支出計 ⑨	218,689,638	566,765,650	▲ 348,076,012	特別収入計 ⑧	223,845,895	519,945,207	▲ 296,099,312
				特別収支差額 ⑩(⑧-⑨)	5,156,257	▲ 46,820,443	51,976,700
				当期活動収支差額 ⑪(⑦+⑩)	▲ 44,435,652	▲ 52,119,498	7,683,846
				前期繰越活動収支差額 ⑫	▲ 271,890,604	▲ 219,025,656	▲ 52,864,948
				基本金取崩額 ⑬	0	0	0
				基本金組入額 ⑭	0	0	0
				退職給与引当金取崩額 ⑮	3,291,350	5,594,550	▲ 2,303,200
				退職給与引当金取崩額(WAM保証者分)	181,350	251,550	▲ 70,200
				退職給与引当金取崩額(積立選択者分)	3,110,000	2,935,000	175,000
				退職給与引当金取崩額(保険解約分)	0	2,408,000	▲ 2,408,000
				退職給与引当金積立額 ⑯	6,325,000	6,340,000	▲ 15,000



退職給与引当金積立額(WAM保証者分)	0	0	0
退職給与引当金積立額(積立選択者分)	6,325,000	6,340,000	▲ 15,000
退職給与引当金積立額(保険解約分)	0	0	0
次期繰越活動収支差額 ⑩+⑫+⑬-⑭+⑮-⑯	▲ 319,359,906	▲ 271,890,604	▲ 47,469,302

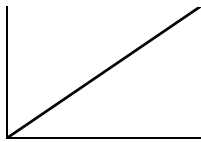
事業活動収支計算書

自 平成29年04月01日
至 平成30年03月31日

【本部・山王苑】

(単位：円)

支出の部				収入の部			
勘定科目	当年度	前年度	増減	勘定科目	当年度	前年度	増減
人件費	315,998,299	296,799,273	19,199,026	売上	416,907,422	417,311,258	▲ 403,836
直接人件費	288,394,330	260,464,394	27,929,936	特養	265,964,307	265,734,936	229,371
給与	209,515,104	196,668,460	12,846,644	介護報酬収入	194,082,476	194,117,839	▲ 35,363
賞与	42,269,178	30,005,744	12,263,434	食費収入	29,338,829	29,192,635	146,194
賞与	33,569,178	30,005,744	3,563,434	居住費収入	42,483,624	42,359,706	123,918
賞与引当金繰入額	8,700,000	0	8,700,000	認定調査受託収入	59,378	64,756	▲ 5,378
法定福利費	36,610,048	33,790,190	2,819,858	ショート	43,023,015	43,497,631	▲ 474,616
間接人件費	26,002,619	24,980,878	1,021,741	介護報酬収入	33,131,090	33,399,478	▲ 268,388
宿直	4,175,366	4,175,366	0	介護保険外助成金[市]	73,200	86,420	▲ 13,220
日常清掃	6,609,600	6,609,600	0	食費収入	3,905,295	4,062,428	▲ 157,133
送迎	3,792,960	3,947,400	▲ 154,440	滞在費収入	5,913,430	5,949,305	▲ 35,875
派遣介護	9,804,333	8,224,962	1,579,371	デイ	92,567,240	95,750,151	▲ 3,182,911
派遣看護	0	885,950	▲ 885,950	介護報酬収入	83,287,640	85,497,140	▲ 2,209,500
職員紹介料	482,760	0	482,760	介護保険外助成金[市]	2,197,440	3,228,290	▲ 1,030,850
顧問費用	777,600	777,600	0	食費収入	7,082,160	7,024,721	57,439
その他の間接人件費	360,000	360,000	0	居宅	15,352,860	12,328,540	3,024,320
退職金	1,601,350	11,354,001	▲ 9,752,651	介護報酬収入	14,570,200	11,717,120	2,853,080
退職金	756,350	10,529,001	▲ 9,772,651	介護予防支援受託収入	699,500	558,500	141,000
退職401K掛金	845,000	825,000	20,000	認定調査受託収入	83,160	52,920	30,240
経費	116,787,091	112,780,716	4,006,375	介護職員処遇改善金	23,696,570	16,816,250	6,880,320
徴収不能額	0	0	0	補助金収入	918,779	138,778	780,001
実質減価償却費	8,128,599	8,715,141	▲ 586,542	運営補助金	18,779	18,778	1
減価償却費	35,447,167	33,871,883	1,575,284	初心者雇用採用補助金	900,000	120,000	780,000
繰延資産償却費	0	0	0	寄附金収入	213,000	425,000	▲ 212,000
リース償却費	0	0	0				
国庫補助金等特別積立金取崩額	▲ 27,318,568	▲ 25,156,742	▲ 2,161,826				
国庫補助金等特別積立金取崩額(整備時)	▲ 10,395,568	▲ 8,233,742	▲ 2,161,826				
国庫補助金等特別積立金取崩額(償還補)	▲ 16,923,000	▲ 16,923,000	0				
事業活動支出計 ②	440,913,989	418,295,130	22,618,859	事業活動収入計 ①	441,735,771	434,691,286	7,044,485
				事業活動収支差額 ③(①-②)	821,782	16,396,156	▲ 15,574,374
借入金利息	6,287,355	6,976,448	▲ 689,093	借入金利息補助金収入	1,220,012	3,042,253	▲ 1,822,241
弁済補償金支出[WAM]	0	0	0	受取利息配当金	30,927	30,726	201
				雑収入	490,717	1,881,686	▲ 1,390,969
事業活動外支出計 ⑤	6,287,355	6,976,448	▲ 689,093	事業活動外収入計 ④	1,741,656	4,954,665	▲ 3,213,009
				事業活動外収支差額 ⑥(④-⑤)	▲ 4,545,699	▲ 2,021,783	▲ 2,523,916
				経常収支差額 ⑦(③+⑥)	▲ 3,723,917	14,374,373	▲ 18,098,290
基本金組入額	0	0	0	施設整備等補助金収入	0	0	0
固定資産除売却損	9,367,058	1,895,590	7,471,468	設備整備等補助金収入	0	3,050,000	▲ 3,050,000
債務再編成費用	0	8,481,614	▲ 8,481,614	設備資金借入金元金償還補助金収入	22,600,000	45,200,000	▲ 22,600,000
国庫補助金等特別積立金繰入額	22,600,000	48,250,000	▲ 25,650,000	固定資産除売却益	0	0	0
国庫補助金等特別積立金繰入額(整備時)	0	3,050,000	▲ 3,050,000	過年度修正益	0	0	0
国庫補助金等特別積立金繰入額(償還補)	22,600,000	45,200,000	▲ 22,600,000	保険補償金収益	14,708,165	0	14,708,165
他会計区分繰入金支出	143,803,997	302,850,941	▲ 159,046,944	他会計区分繰入金収入	112,519,648	217,983,732	▲ 105,464,084
特別支出計 ⑨	175,771,055	361,478,145	▲ 185,707,090	特別収入計 ⑧	149,827,813	266,233,732	▲ 116,405,919
				特別収支差額 ⑩(⑧-⑨)	▲ 25,943,242	▲ 95,244,413	69,301,171
				当期活動収支差額 ⑪(⑦+⑩)	▲ 29,667,159	▲ 80,870,040	51,202,881
				前期繰越活動収支差額 ⑫	▲ 56,140,115	25,475,375	▲ 81,615,490
				基本金取崩額 ⑬	0	0	0
				基本金組入額 ⑭	0	0	0
				退職給与引当金取崩額 ⑮	3,291,350	5,594,550	▲ 2,303,200
				退職給与引当金取崩額(WAM保証者分)	181,350	251,550	▲ 70,200
				退職給与引当金取崩額(積立選択者分)	3,110,000	2,935,000	175,000
				退職給与引当金取崩額(保険解約分)	0	2,408,000	▲ 2,408,000
				退職給与引当金積立額 ⑯	6,325,000	6,340,000	▲ 15,000



退職給与引当金積立額(WAM保証者分)	0	0	0
退職給与引当金積立額(積立選択者分)	6,325,000	6,340,000	▲ 15,000
退職給与引当金積立額(保険解約分)	0	0	0
次期繰越活動収支差額 ⑩(①+②+③-④+⑤-⑥)	▲ 88,840,924	▲ 56,140,115	▲ 32,700,809

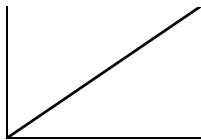
事業活動収支計算書

自 平成29年04月01日
至 平成30年03月31日

【第二山王苑あけぼの】

(単位：円)

支出の部				収入の部			
勘定科目	当年度	前年度	増減	勘定科目	当年度	前年度	増減
人件費	158,692,442	149,329,083	9,363,359	売上	187,063,401	208,500,797	▲ 21,437,396
直接人件費	150,466,842	145,968,462	4,498,380	特養	135,050,331	135,122,247	▲ 71,916
給与	112,074,982	112,846,007	▲ 771,025	介護報酬収入	100,548,780	100,687,004	▲ 138,224
賞与	19,423,895	15,001,935	4,421,960	食費収入	13,904,942	14,033,088	▲ 128,146
賞与	15,523,895	15,001,935	521,960	居住費収入	20,545,309	20,369,755	175,554
賞与引当金繰入額	3,900,000	0	3,900,000	認定調査受託収入	51,300	32,400	18,900
法定福利費	18,967,965	18,120,520	847,445	ショート	52,013,070	73,378,550	▲ 21,365,480
間接人件費	6,700,600	2,340,621	4,359,979	介護報酬収入	39,618,970	55,902,660	▲ 16,283,690
宿直	907,572	370,031	537,541	介護保険外助成金[市]	26,430	5,900	20,530
日常清掃	3,240,000	810,000	2,430,000	食費収入	5,131,170	7,334,790	▲ 2,203,620
送迎	596,700	321,300	275,400	滞在費収入	7,236,500	10,135,200	▲ 2,898,700
派遣介護	995,328	839,290	156,038	デイ	0	0	0
派遣看護	0	0	0	介護報酬収入	0	0	0
職員紹介料	961,000	0	961,000	介護保険外助成金[市]	0	0	0
顧問費用	0	0	0	食費収入	0	0	0
その他の間接人件費	0	0	0	居宅	0	0	0
退職金	1,525,000	1,020,000	505,000	介護報酬収入	0	0	0
退職金	1,025,000	455,000	570,000	介護予防支援受託収入	0	0	0
退職401K掛金	500,000	565,000	▲ 65,000	認定調査受託収入	0	0	0
経費	59,765,532	60,427,507	▲ 661,975	介護職員処遇改善金	11,608,100	9,222,570	2,385,530
徴収不能額	0	0	0	補助金収入	8,718	489,054	▲ 480,336
実質減価償却費	21,811,279	21,708,109	103,170	運営補助金	8,718	9,054	▲ 336
減価償却費	23,962,548	23,968,890	▲ 6,342	初心者雇用採用補助金	0	480,000	▲ 480,000
繰延資産償却費	0	0	0	寄附金収入	10,000	10,000	0
リース償却費	109,512	0	109,512				
国庫補助金等特別積立金取崩額	▲ 2,260,781	▲ 2,260,781	0				
国庫補助金等特別積立金取崩額(整備時)	▲ 2,260,781	▲ 2,260,781	0				
国庫補助金等特別積立金取崩額(償還補)	0	0	0				
事業活動支出計 ②	240,269,253	231,464,699	8,804,554	事業活動収入計 ①	198,690,219	218,222,421	▲ 19,532,202
				事業活動収支差額 ③(①-②)	▲ 41,579,034	▲ 13,242,278	▲ 28,336,756
借入金利息	6,053,501	5,452,548	600,953	借入金利息補助金収入	0	0	0
弁済補償金支出[WAM]	0	0	0	受取利息配当金	41	162	▲ 121
				雑収入	73,200	93,395	▲ 20,195
事業活動外支出計 ⑤	6,053,501	5,452,548	600,953	事業活動外収入計 ④	73,241	93,557	▲ 20,316
				事業活動外収支差額 ⑥(④-⑤)	▲ 5,980,260	▲ 5,358,991	▲ 621,269
				經常収支差額 ⑦(③+⑥)	▲ 47,559,294	▲ 18,601,269	▲ 28,958,025
基本金組入額	0	0	0	施設整備等補助金収入	0	0	0
固定資産除売却損	202,530	71,895	130,635	設備整備等補助金収入	0	0	0
債務再編成費用	0	11,220,892	▲ 11,220,892	設備資金借入金元金償還補助金収入	0	0	0
国庫補助金等特別積立金繰入額	0	0	0	固定資産除売却益	0	0	0
国庫補助金等特別積立金繰入額(整備時)	0	0	0	過年度修正益	0	0	0
国庫補助金等特別積立金繰入額(償還補)	0	0	0	保険補償金収益	0	0	0
他会計区分繰入金支出	10,911,710	9,193,239	1,718,471	他会計区分繰入金収入	48,161,609	65,453,318	▲ 17,291,709
特別支出計 ⑨	11,114,240	20,486,026	▲ 9,371,786	特別収入計 ⑧	48,161,609	65,453,318	▲ 17,291,709
				特別収支差額 ⑩(⑧-⑨)	37,047,369	44,967,292	▲ 7,919,923
				当期活動収支差額 ⑪(⑦+⑩)	▲ 10,511,925	26,366,023	▲ 36,877,948
				前期繰越活動収支差額 ⑫	▲ 25,265,233	▲ 51,631,256	26,366,023
				基本金取崩額 ⑬	0	0	0
				基本金組入額 ⑭	0	0	0
				退職給与引当金取崩額 ⑮	0	0	0
				退職給与引当金取崩額(WAM保証者分)	0	0	0
				退職給与引当金取崩額(保険解約分)	0	0	0
				退職給与引当金取崩額(積立選択者分)	0	0	0
				退職給与引当金積立額 ⑯	0	0	0



退職給与引当金積立額(WAM保証者分)	0	0	0
退職給与引当金積立額(積立選択者分)	0	0	0
退職給与引当金積立額(保険解約分)	0	0	0
次期繰越活動収支差額 ⑩+⑫+⑬-⑭+⑮-⑯	▲ 35,777,158	▲ 25,265,233	▲ 10,511,925

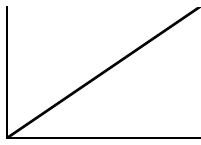
事業活動収支計算書

自 平成29年04月01日
至 平成30年03月31日

【山王苑にいがた】

(単位：円)

支出の部				収入の部			
勘定科目	当年度	前年度	増減	勘定科目	当年度	前年度	増減
人件費	326,571,635	322,686,367	3,885,268	売上	475,763,570	475,988,775	▲ 225,205
直接人件費	293,700,350	288,247,284	5,453,066	特養	224,771,936	223,341,480	1,430,456
給与	219,986,863	223,651,468	▲ 3,664,605	介護報酬収入	165,183,724	163,819,999	1,363,725
賞与	37,874,016	27,623,054	10,250,962	食費収入	24,574,955	24,292,283	282,672
賞与	29,874,016	27,623,054	2,250,962	居住費収入	34,943,607	35,146,158	▲ 202,551
賞与引当金繰入額	8,000,000	0	8,000,000	認定調査受託収入	69,650	83,040	▲ 13,390
法定福利費	35,839,471	36,972,762	▲ 1,133,291	ショート	183,245,566	174,677,489	8,568,077
間接人件費	31,156,285	31,908,883	▲ 752,598	介護報酬収入	136,534,516	129,975,748	6,558,768
宿直	4,175,366	4,175,366	0	介護保険外助成金[市]	0	0	0
日常清掃	1,920,240	2,538,410	▲ 618,170	食費収入	23,697,320	22,313,291	1,384,029
送迎	0	0	0	滞在費収入	23,013,730	22,388,450	625,280
派遣介護	15,707,665	14,928,595	779,070	デイ	58,128,030	68,785,533	▲ 10,657,503
派遣看護	9,221,434	8,556,080	665,354	介護報酬収入	54,712,726	64,885,221	▲ 10,172,495
職員紹介料	131,580	1,710,432	▲ 1,578,852	介護保険外助成金[市]	0	0	0
顧問費用	0	0	0	食費収入	3,415,304	3,900,312	▲ 485,008
その他の間接人件費	0	0	0	居宅	9,618,038	9,184,273	433,765
退職金	1,715,000	2,530,200	▲ 815,200	介護報酬収入	8,186,530	8,101,281	85,249
退職金	985,000	1,815,200	▲ 830,200	介護予防支援受託収入	1,093,359	740,523	352,836
退職401K掛金	730,000	715,000	15,000	認定調査受託収入	338,149	342,469	▲ 4,320
経費	133,885,525	135,866,212	▲ 1,980,687	介護職員処遇改善金	28,015,790	19,714,461	8,301,329
徴収不能額	0	0	0	補助金収入	0	0	0
実質減価償却費	28,422,915	28,709,795	▲ 286,880	運営補助金	0	0	0
減価償却費	38,780,342	39,258,919	▲ 478,577	初心者雇用採用補助金	0	0	0
繰延資産償却費	49,947	44,874	5,073	寄附金収入	5,000	25,000	▲ 20,000
リース償却費	186,624	0	186,624				
国庫補助金等特別積立金取崩額	▲ 10,593,998	▲ 10,593,998	0				
国庫補助金等特別積立金取崩額(整備時)	▲ 10,593,998	▲ 10,593,998	0				
国庫補助金等特別積立金取崩額(償還補)	0	0	0				
事業活動支出計 ②	488,880,075	487,262,374	1,617,701	事業活動収入計 ①	503,784,360	495,728,236	8,056,124
				事業活動収支差額 ③(①-②)	14,904,285	8,465,862	6,438,423
借入金利息	14,238,893	10,778,214	3,460,679	借入金利息補助金収入	0	0	0
弁済補償金支出[WAM]	0	0	0	受取利息配当金	259	407	▲ 148
				雑収入	1,025,651	1,239,786	▲ 214,135
事業活動外支出計 ⑤	14,238,893	10,778,214	3,460,679	事業活動外収入計 ④	1,025,910	1,240,193	▲ 214,283
				事業活動外収支差額 ⑥(④-⑤)	▲ 13,212,983	▲ 9,538,021	▲ 3,674,962
				経常収支差額 ⑦(③+⑥)	1,691,302	▲ 1,072,159	2,763,461
基本金組入額	0	0	0	施設整備等補助金収入	0	0	0
固定資産除売却損	0	0	0	設備整備等補助金収入	0	0	0
債務再編成費用	0	25,150,452	▲ 25,150,452	設備資金借入金元金償還補助金収入	0	0	0
国庫補助金等特別積立金繰入額	0	0	0	固定資産除売却益	0	0	0
国庫補助金等特別積立金繰入額(整備時)	0	0	0	過年度修正益	17,680	0	17,680
国庫補助金等特別積立金繰入額(償還補)	0	0	0	保険補償金収益	0	0	0
他会計区分繰入金支出	31,804,343	159,651,027	▲ 127,846,684	他会計区分繰入金収入	25,838,793	188,258,157	▲ 162,419,364
特別支出計 ⑨	31,804,343	184,801,479	▲ 152,997,136	特別収入計 ⑧	25,856,473	188,258,157	▲ 162,401,684
				特別収支差額 ⑩(⑧-⑨)	▲ 5,947,870	3,456,678	▲ 9,404,548
				当期活動収支差額 ⑪(⑦+⑩)	▲ 4,256,568	2,384,519	▲ 6,641,087
				前期繰越活動収支差額 ⑫	▲ 190,485,256	▲ 192,869,775	2,384,519
				基本金取崩額 ⑬	0	0	0
				基本金組入額 ⑭	0	0	0
				退職給与引当金取崩額 ⑮	0	0	0
				退職給与引当金取崩額(WAM保証者分)	0	0	0
				退職給与引当金取崩額(保険解約分)	0	0	0
				退職給与引当金取崩額(積立選択者分)	0	0	0
				退職給与引当金積立額 ⑯	0	0	0



退職給与引当金積立額(WAM保証者分)	0	0	0
退職給与引当金積立額(積立選択者分)	0	0	0
退職給与引当金積立額(保険解約分)	0	0	0
次期繰越活動収支差額 ⑩+⑫+⑬-⑭+⑮-⑯	▲ 194,741,824	▲ 190,485,256	▲ 4,256,568